



## **Regelwerk Bewerbe**

### **Historie**

27.09.2014 Version 1  
20.04.2015 Version 2  
07.07.2016 Version 3  
28.01.2017 Version 4  
01.08.2017 Version 5  
10.01.2019 Version 6  
01.12.2019 Version 7

Erstausgabe  
Änderungen Bewerbe  
Änderungen Bewerbe, Entsendung, Staatsbürgerschaft  
Änderungen ärztl. Bestätigung, Ergebnisermittlung Vorstieg  
Änderungen Tirol Cup (Modus und Wertung)  
Änderungen Meisterschaft, Tirol Cup – Wertung Minis  
Änderung Tirol Cup

<b>1</b>	<b>GELTUNGSBEREICH</b>	<b>3</b>
<b>2</b>	<b>ENTSENDUNG ZU DEN ÖSTERREICHISCHEN MEISTERSCHAFTEN</b>	<b>3</b>
<b>3</b>	<b>ÄRZTLICHE BESTÄTIGUNG</b>	<b>3</b>
<b>4</b>	<b>STARTBERECHTIGUNG / START VON AUSLÄNDERN</b>	<b>3</b>
<b>5</b>	<b>ABMELDEN VON BEWERBEN</b>	<b>4</b>
<b>6</b>	<b>VEREINSWECHSEL</b>	<b>4</b>
<b>7</b>	<b>TIROLER MEISTERSCHAFT (TM)</b>	<b>4</b>
<b>8</b>	<b>TIROL CUP SERIE (TC)</b>	<b>4</b>
<b>8.1</b>	<b>ALLGEMEINE ERLÄUTERUNG:</b>	<b>4</b>
<b>8.2</b>	<b>TIROL CUP GESAMTWERTUNG</b>	<b>4</b>
<b>8.3</b>	<b>ZEITPLAN</b>	<b>5</b>
<b>9</b>	<b>BEWERBE / MODUS</b>	<b>5</b>
<b>9.1</b>	<b>LEAD</b>	<b>5</b>
9.1.1	ALLGEMEIN	5
9.1.2	TIROLER MEISTERSCHAFT	6
9.1.3	TIROL CUP	6
<b>9.2</b>	<b>BOULDER</b>	<b>7</b>
9.2.1	TIROLER MEISTERSCHAFT	7
9.2.2	TIROL CUP - BOULDER	8
<b>9.3</b>	<b>SPEED</b>	<b>9</b>
9.3.1	ALLGEMEIN:	9
9.3.2	ABLAUF DES BEWERBES / MODUS	9
<b>10</b>	<b>TIROLER JUGENDCUP</b>	<b>11</b>
<b>11</b>	<b>BEZIRKSMEISTERSCHAFTEN</b>	<b>11</b>
<b>12</b>	<b>HOBBYBEWERBE</b>	<b>11</b>

## 1 Geltungsbereich

Das Regelwerk bezieht sich in erster Linie auf die Tirol Cup (TC) Serie in den Klassen U12 bis U16 und die Tiroler Meisterschaften (TM) in den Klassen U8 bis U16

Weitere Punkte sind:

- die Entsendung zu den Österreichischen Meisterschaften (ÖM) in den Klassen U12
- die ärztliche Untersuchung
- der Start von ausländischen Staatsbürgern

## 2 Entsendung zu den Österreichischen Meisterschaften

In der Klasse U12 gibt es in den Disziplinen Lead, Bouldern und Speed, jeweils einen eigenen ÖM-Bewerb, zu welchem das Bundesland Tirol je Kategorie eine Quote von 6 Starterinnen/Startern zur Verfügung hat. Sollten die anderen Bundesländer ihre Quoten nicht zur Gänze ausschöpfen, gibt es eventuell noch weitere Startplätze.

Entsendet zur jeweiligen ÖM werden jeweils die Top 2 der Disziplinenwertung aller TC-Bewerbe (also Lead die zwei Besten aller TC-Lead Bewerbe, Bouldern die zwei Besten aller TC-Boulder-Bewerbe, ebenso für Speed - gemessen an der Punktesumme der jeweiligen Disziplin).

Die Restplätze werden dann, basierend auf der TC-Gesamtwertung über alle Bewerbe, aufgefüllt. Voraussetzung ist, dass für den jeweiligen Start zumindest bei einem Bewerb in der entsprechenden Disziplin gestartet wurde.

Die endgültige Entsendung erfolgt durch Trainerentscheid, welcher besondere Gründe, wie zum Beispiel Verletzungen, berücksichtigen kann.

## 3 Ärztliche Bestätigung

Zum Start bei allen TC und bei allen TM in den Klassen U8, U10, U12, U14 und U16 haben die Starterinnen und Starter eine gültige ärztliche Bestätigung vorzulegen. Es wird eine sportärztliche, vom Land Tirol geförderte, Untersuchung empfohlen.

Liegt bei einer TM keine ärztliche Bestätigung vor, so gibt es keine Starterlaubnis.

Liegt bei einem TC keine ärztliche Bestätigung vor, so hat dies zur Folge, dass ein Start beim nächsten TC nur dann möglich ist, wenn bis dahin eine ärztliche Bestätigung vorgelegt wird.

Beim Tiroler Jugend Cup, den Bezirksmeisterschaften und Hobbybewerben obliegt es den Veranstaltern ob sie eine ärztliche Bestätigung verlangen.

## 4 Startberechtigung / Start von Ausländern

Beim TC und den TM in den Klassen U8 bis U14 sind alle Athletinnen/Athleten startberechtigt, wenn die Mitgliedschaft bei einem Mitgliedsverein des Kletterverbandes Tirol (KVT) gegeben ist und sie die Österreichische Staatsbürgerschaft besitzen oder bei ausländischer Staatsbürgerschaft der Lebensmittelpunkt in Tirol liegt.

Tiroler Meisterin und Meister in den Klassen U8 bis U20 können alle Mitglieder eines Mitgliedsvereines des KVT werden, wenn sie die Österreichische Staatsbürgerschaft besitzen oder bei ausländischer Staatsbürgerschaft, der Lebensmittelpunkt in Tirol gegeben ist.

In der allgemeinen Klasse ist neben der Österreichischen Staatsbürgerschaft die Mitgliedschaft im KVT über einen Mitgliedsverein zwingend notwendig.

Der Lebensmittelpunkt in Tirol ist dann gegeben, wenn die Athletin/der Athlet den Hauptwohnsitz in Tirol hat. Dies ist durch die Vorlage einer aktuellen amtlichen Meldebestätigung zu belegen. Jede Änderung des Wohnsitzes ist zu melden und der KVT behält sich vor, eine Meldebestätigung jährlich einzufordern.

Wenn nachträglich festgestellt wird, dass die Voraussetzungen nicht vorliegen, erfolgt eine rückwirkende Aberkennung des Meistertitels bzw. eine Streichung aus den Ergebnislisten.

## **5 Abmelden von Bewerben**

Die Anmeldung zum Bewerb erfolgt, wie gehabt, online über die KVT bzw. KVÖ Homepage. Angemeldete Personen, die nicht zum Bewerb kommen, haben sich auch wieder abzumelden. Sollten aber gleich mehrere Athletinnen/Athleten eines Vereins trotz Anmeldung nicht beim Bewerb erscheinen, kann der Veranstalter das Startgeld trotzdem einfordern.

## **6 Vereinswechsel**

Ein Vereinswechsel ist nur mehr mit Jahreswechsel möglich. Die Meldung zum Wechsel muss zwischen 1. November und 15. Dezember beim Tiroler Kletterverband einlangen. Die Athletin/der Athlet muss melden, von wo nach wohin er wechselt. Eine ordnungsgemäße Abmeldung beim alten Verein ist dem Verband vorzulegen.

## **7 Tiroler Meisterschaft (TM)**

Die TM wird in den Bewerben Lead, Boulder und Speed in den Klassen U8 bis allgemeine Klasse ausgetragen.

Die Bewerbe zu den TM in den Klassen U10, U12, U14 und U16 werden als eigenständige Veranstaltungen ausgetragen. Die Klasse U8 startet zusammen mit der Klasse U10. Eine eigene bzw. getrennte Klassenwertung gibt es nur, wenn mindestens vier Athletinnen/Athleten in der jeweiligen Kategorie im Ergebnis aufscheinen.

Die Klassen U18 und U20 starten in der allgemeinen Klasse und können somit Tiroler Meister in der allgemeinen Klasse werden. Die Klassenwertung für U18 und U20 erfolgt ebenfalls nur, wenn mindestens vier Athletinnen/Athleten in der jeweiligen Klasse im Ergebnis aufscheinen und wird aus dem Gesamtergebnis ermittelt.

In die Kombinationswertung werden nur Athletinnen/Athleten aufgenommen, die bei allen Bewerben am Start waren. Die Wertung erfolgt nach dem Punktesystem analog den Richtlinien des KVÖ.

## **8 Tirol Cup Serie (TC)**

### **8.1 Allgemeine Erläuterung:**

Der TC ist eine Wettbewerbsserie bestehend aus den Bewerben Lead, Bouldern und Speed für die Kategorien U12, U14 und U16.

### **8.2 Tirol Cup Gesamtwertung**

Bei allen TC-Bewerben werden nach dem nationalen Wertungssystem Punkte für die entsprechenden Platzierungen vergeben. Die TC Gesamtwertung ergibt sich aus der Summe der Wertungspunkte aller TC-Bewerbe abzüglich eines Streichresultates.

Die TM sind Teil des TC und werden wie die übrigen TC-Bewerbe zur TC Gesamtwertung gezählt.

### 8.3 Zeitplan

Der Zeitplan für den Gesamtbewerb ist so zu wählen, dass er nicht vor 09:00 Uhr startet und um 18:00 Uhr inkl. Siegerehrung zu Ende ist. Für alle „Randgebiete“ in Tirol sollte der Bewerb möglichst nicht vor 10:00 Uhr starten. Der Grund hierfür ist die weite Anreise aus anderen Randgebieten.

## 9 Bewerbe / Modus

### 9.1 Lead

#### 9.1.1 Allgemein

Alle Kletterausrüstungen und zu nutzenden Gegenstände (Karabiner, Seile usw.) müssen den aktuellen UIAA Normen entsprechen. Videoaufzeichnungen sind nicht vorgesehen. Ist in diesem Regelwerk nichts anderes angegeben gelten die Österreichischen bzw. internationalen Bestimmungen.

##### 9.1.1.1 Kategorie U8, U10 und U12

In diesen Klassen wird "Toprope" geklettert. Das Einhängen des Seils in den Klettergurt erfolgt durch zwei gegengleich verlaufende Verschlusskarabiner. Der Achterknoten muss zusätzlich durch einen Spierenstich abgesichert sein. Der Topgriff muss mit beiden Händen kontrolliert gehalten werden. Ist dies nicht der Fall wird die Route nicht mit "Top" gewertet. Der Umlenkkarabiner am Top muss ein Schraubkarabiner sein, welcher zusätzlich mit einer Kette oder einem genähten Schlauchband und einem gesicherten Quick-Link Karabiner (Maillon Rapide) befestigt ist.

##### 9.1.1.2 Kategorie U14 und U16

In diesen Kategorien wird "Vorstieg" geklettert. Das Einbinden des Seils in den Klettergurt hat mit einem gefädelten Achterknoten und einem zusätzlichen Spierenstich zu erfolgen. Die Expressschlingen sind selbständig in der richtigen Reihenfolge einzuhängen. Als "Top" wird das Einhängen der letzten Expressschlinge der Route gewertet.

Die Topschlinge darf nicht mit einem verriegelbaren Karabiner (Schraubkarabiner, Rocklock, Ballock, Twistlock, Trilock, usw.) ausgestattet sein.

##### 9.1.1.3 Wertungspunkte - Berechnung im Vorstieg

Die Vorstiegswertung bei einer TM oder im TC sind ident. Gewonnen hat jene Athletin/jener Athlet, der am wenigsten Punkte hat. Die Punktevergabe pro Durchgang ergibt sich wie folgt:

Für den 1. Platz wird 1 Punkt vergeben

Für den 2. Platz werden 2 Punkte vergeben

Für den 3. Platz werden 3 Punkte vergeben

usw.

Gibt es in einem Durchgang eine oder mehrere ex aequo Platzierungen werden die Punkte wie folgt geteilt:

Gibt es z.B. 3 Top-Begehungen in einer Route (es gibt also 3 Erstplatzierte) werden die Punkte der Plätze 1, 2 und 3 zusammengezählt ( $1+2+3=6$ ) und die so ermittelte Punktezahl durch 3 dividiert ( $6:3 = 2$ ). Daraus ergeben sich also 2 Punkte pro Kopf.

Gibt es z.B. 4 Neuntplatzierte in einer Route werde die Punkte wie folgt geteilt: Die Punkte der Plätze 9, 10, 11 und 12 werden zusammengezählt ( $9+10+11+12 = 42$ ) und dann durch 4 geteilt ( $42:4 = 10,5$ ). Jeder Kopf erhält also 10,5 Punkte.

Der nächste Platz hinter den 4 Neuntplatzierten ist der 13. Platz, dieser erhält 13 Punkte.

Das Gesamtergebnis errechnet sich aus der Quadratwurzel der Punkte des ersten Mal Punkte des zweiten Mal Punkte des dritten usw. Durchgangs.

Beispiel:

1. Durchgang: 1. Platz alleine = 1 Punkt
  2. Durchgang: 4. Platz alleine = 4 Punkte
  3. Durchgang: 1. Platz zu dritt = 2 Punkte
  4. Durchgang: 9. Platz zu viert = 10,5 Punkte
- Gesamtpunkte:  $1 \times 4 \times 2 \times 10,5 = 84 \sqrt{84} = 9,17$  (Ergebnis wird auf 100stel gerundet)

## 9.1.2 Tiroler Meisterschaft

In der Kategorie U8 und U10 wird auf das Finale verzichtet, stattdessen hat jede Teilnehmerin/jeder Teilnehmer drei bis vier Routen zu klettern. Anzustreben, sofern es die Platzverhältnisse in der Halle erlauben, sind vier Routen. Die Finalquoten sind so festzulegen, dass im Falle des Startens von Sportlerinnen/Sportlern aus anderen Bundesländern (Gäste), mindestens acht Starterinnen/Startern aus Tirol im Finale sind (Quote erhöhen). Sollten Finalistinnen/Finalisten in der Qualifikation gleich platziert sein so ist im Finale bei diesen die Zeit zu nehmen, um bei gleicher Höhe eine Reihung vornehmen zu können.

Starten in einer Klasse weniger als acht Personen, kommt es zu einer Anpassung der Finalquoten gemäß dem internationalen Regelwerk.

Ein möglicher Zeitplan (bei ca. 70 - 80 gemeldeten Personen)

09:00	Hallenöffnung, Registrierung, Startnummernausgabe
09:30	Schiedsrichterbesprechung
09:45	Teambesprechung
10:00	Vorklettern
10:15	Start 1. Qualifikation (Kletterzeit 4min)
11:45	Start 2. Qualifikation (Kletterzeit 4min)
13:00	Ende der Qualifikation
13:30	Isozonenschluss
13:50	Besichtigung
14:00	Beginn der ersten Finalrunden U12 und U14 weiblich (Kletterzeit 5min)
anschließend	Beginn der zweiten Finalrunden U12 und U14 männlich (Kletterzeit 5min)
ca. 15:30	Siegerehrung

Die Kletterzeit ist mit den Routenbauerinnen/Routenbauern abzustimmen und sollte im Finale um eine Minute höher liegen als in der Qualifikation.

Die Routenbauerin/der Routenbauer hat sich im Vorfeld mit der Landestrainerin/dem Landestrainer über die Schwierigkeit der Routen abzustimmen. Die vier Qualifikationsrouten (U12 männlich und weiblich, sowie U14 männlich und weiblich) sind so zu bauen, dass sie parallel geklettert werden können.

Die Startreihenfolge im zweiten Durchgang entspricht jener des ersten Durchganges mit einer Staffelung um 50%.

Vom Veranstalter ist ausreichend qualifiziertes Sicherungspersonal zu stellen. Für den Ablauf in der Isolationszone sind zwei Personen vorzusehen. Reservepersonal ist einzuplanen.

## 9.1.3 Tirol Cup

Gestartet wird an den ersten beiden Routen analog der Qualifikation bei der Tiroler Meisterschaft. Nach einer kurzen Pause werden die weiteren zwei Routen nach demselben Ablauf geklettert. Nach Möglichkeit sollten alle Kategorien U12, U14 und U16 gleichzeitig

klettern. Sollten es die Platzverhältnisse nicht zulassen starten U14 und U16 hintereinander in derselben Route. Eventuelle Änderungen im Ablauf sind möglich und werden in der Teambesprechung bekanntgegeben.

In der Klasse U12 bis U16 entspricht der Modus jenem der TM.

## **9.2 Boulder**

### **9.2.1 Tiroler Meisterschaft**

#### **9.2.1.1 Qualifikation**

Die Qualifikation wird als Boulder-Jam durchgeführt. Der Zeitrahmen für den Jam wird mit 1,5 Stunden festgesetzt. Die Anzahl der Versuche je Boulder ist mit 8 begrenzt. Für das Umschrauben der Routen sind 15 Minuten einzurechnen. Dies ist jedoch im Vorfeld mit dem Routenbauteam abzustimmen. Der Veranstalter kann bei Bedarf zeitliche Anpassungen vornehmen.

Der Boulder-Jam ist die Qualifikation für das Finale. Unterstützung (Spotten) gibt es nur mehr in Ausnahmefällen (Sicherheit) und hier nur durch das Schiedsrichterteam. Es wird auf die strikte Einhaltung der gültigen Kletterregeln geachtet. Auf die strenge Auslegung der Regeln wird in der Teambesprechung hingewiesen. Es werden die Versuche für die Zonen und Tops gewertet.

#### **9.2.1.2 Finale**

Für die Klassen U8 und U10 wird kein Finale ausgetragen. Das Finale für die U12 bis U16 wird im Wechselmodus (2x4) abgewickelt. Es gibt 4 Finalboulder. Alle acht Finalistinnen/Finalisten kommen von der Isozone zur Wand. 4 starten an den zugewiesenen Bouldern, die anderen 4 warten in der Transitzone (die Transitzone kann sich vor der Kletterwand befinden, die Athletinnen/Athleten müssen dann mit dem Rücken zur Wand warten - siehe Finale A-Cup U16 ). Es werden die Versuche für die Zonen und Tops gewertet. Die Kletterzeit und die Pause betragen je 4 Minuten. (Finalquote = 8 Boulderinnen und 8 Boulderer)

Wichtig ist, dass zwischen Ende der Qualifikationen und dem Beginn des Finales ausreichend Zeit für die Auswertung eingeplant wird (mindestens eine Stunde). Der Veranstalter sollte zwei bis drei Personen, die sich mit dem Ablauf auskennen als Ablaufregler und Juryunterstützung zur Verfügung stellen (Einsammeln der Laufzettel, Ablauf Isozone, Unterstützung der Auswertung, Ablauf Finale, Siegerehrung, .....).

#### **9.2.1.3 Zeitplan**

Der Zeitplan für einen Boulderbewerb wird ungefähr wie folgt aussehen:

8:00h Registrierung  
8:30h Teamführerbesprechung  
8:45h Schiedsrichterbesprechung  
9:00h Start Qualifikation U10  
10:30h Wechsellpause – Routen umschauben  
10:45h Start Qualifikation U12  
12:45h Wechsellpause – Routen umschauben  
13:00h Start Qualifikation U14  
15:00h Finalpause – Routen umschauben, Auswertung  
15:45h Isozone offen  
16:00h Isozone geschlossen  
16:10h Start Finale für U12 und U14 gleichzeitig  
17:20h Ende Finale  
Siegerehrung ca. 17:35h

## Finale

	Boulder 1	Boulder 2	Boulder 3	Boulder 4	Zeit
klettern	W 8	W 7	W 6	W 5	} 4min
Pause	W 4	W 3	W 2	W 1	
klettern	W 4	W 3	W 2	W 1	} 4min
Pause	W 5	W 8	W 7	W 6	
klettern	W 5	W 8	W 7	W 6	} 4min
Pause	W 1	W 4	W 3	W 2	
klettern	W 1	W 4	W 3	W 2	} 4min
Pause	W 6	W 5	W 8	W 7	
klettern	W 6	W 5	W 8	W 7	} 4min
Pause	W 2	W 1	W 4	W 3	
klettern	W 2	W 1	W 4	W 3	} 4min
Pause	W 7	W 6	W 5	W 8	
klettern	W 7	W 6	W 5	W 8	} 4min
Pause	W 3	W 2	W 1	W 4	
klettern	W 3	W 2	W 1	W 4	4 min
Pause	Routenbau	Routenbau	Routenbau	Routenbau	4 min
klettern	M 8	M 7	M 6	M 5	} 4min
Pause	M 4	M 3	M 2	M 1	
klettern	M 4	M 3	M 2	M 1	} 4min
Pause	M 5	M 8	M 7	M 6	
klettern	M 5	M 8	M 7	M 6	} 4min
Pause	M 1	M 4	M 3	M 2	
klettern	M 1	M 4	M 3	M 2	} 4min
Pause	M 6	M 5	M 8	M 7	
klettern	M 6	M 5	M 8	M 7	} 4min
Pause	M 2	M 1	M 4	M 3	
klettern	M 2	M 1	M 4	M 3	} 4min
Pause	M 7	M 6	M 5	M 8	
klettern	M 7	M 6	M 5	M 8	} 4min
Pause	M 3	M 2	M 1	M 4	
klettern	M 3	M 2	M 1	M 4	4min

Summe Kletterzeit: 68min

## 9.2.2 Tirol Cup - Boulder

Der Tirol Cup Bouldern läuft analog der TM ab.

In den Klassen U12 bis U16 entspricht der Modus jenem der TM. Aus zeitlichen und räumlichen Gründen kann in Ausnahmefällen auf das Finale verzichtet werden.



### 9.3 Speed

Die TM und der TC werden nach dem gleichen Modus durchgeführt.

#### 9.3.1 Allgemein:

Der Speedbewerb gliedert sich in 2 Abschnitte:

1. Qualifikation zur Ermittlung der Kletterpaarungen für den eigentlichen Speedbewerb
2. Finali

Bei einem zweiten Fehlstart im selben Lauf, kommt es zu einer Disqualifikation des Kletterers. Ein Weiterklettern nach einem Sturz ist nicht erlaubt.

Der Bewerb findet für die Klassen U8 bis U14 auf einer verkürzten Kletterstrecke statt. Um den Bewerb nach den internationalen Regeln durchführen zu können müssen beide Bahnen identisch sein. Ist dies technisch nicht möglich, wird der Bewerb als Klassikspeed ausgetragen.

Vor dem Bewerb, sofern es zeitlich möglich ist, erfolgt ein Probedurchlauf um allen das Kennenlernen der Routen zu ermöglichen. (Practice)

#### 9.3.2 Ablauf des Bewerbes / Modus

##### 9.3.2.1 Qualifikation:

Die Startreihenfolge erfolgt nach dem offiziellen Regelwerk (zufällige Auslosung) und zwischen den einzelnen Durchgängen wird keine Pause eingelegt. Jede Route wird einmal geklettert (also 2 Durchgänge). Die Betreuer haben Sorge zu tragen, dass sich die Athletinnen/Athleten im Wettkampfbereich aufhalten. Wer nicht rechtzeitig am Start ist verliert den Lauf, dieser wird als DNS gekennzeichnet und wie ein Sturz gewertet.

Zur Ermittlung einer Reihung kommt von jeder Kletterin/jedem Kletterer die bessere Zeit in die Wertung.

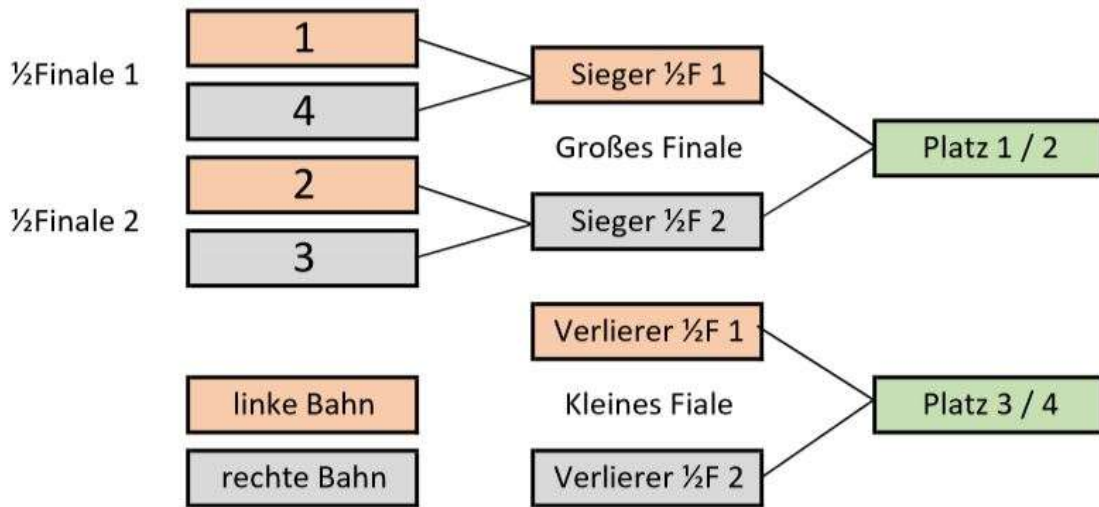
Beim Klassikspeed werden die Zeiten der beiden Durchgänge zusammengezählt.

##### 9.3.2.2 Finali

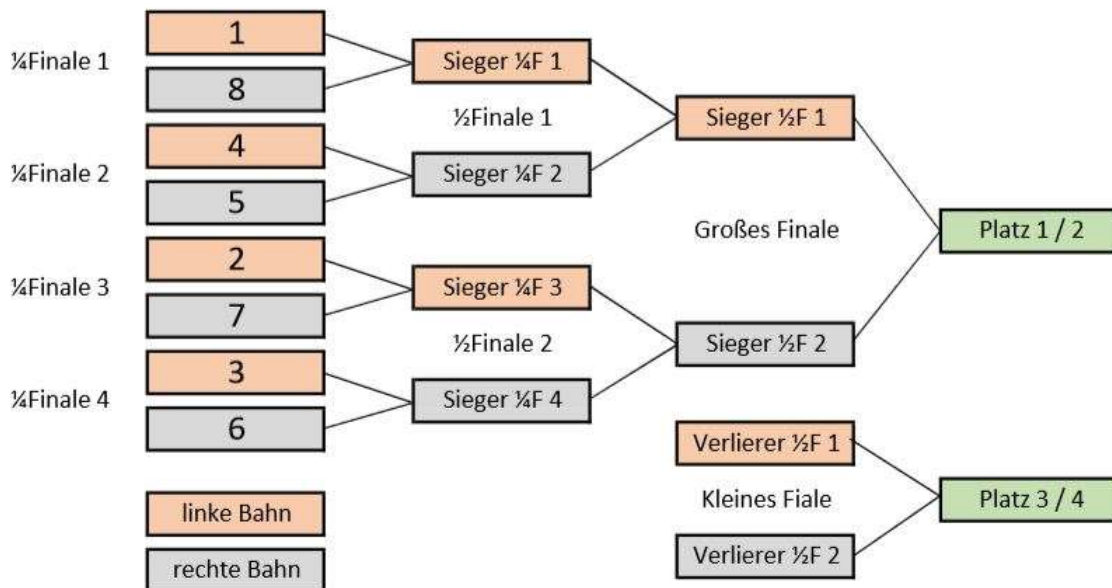
In den Finali wird im sogenannten „knock-out“ Modus geklettert. Die einzelnen Paarungen ergeben sich aus den Ergebnissen der Qualifikation. Je nach Anzahl der Finalisten gibt es folgende Paarungen:

- 2 Paarungen (best of 4)
- 4 Paarungen (best of 8)
- 8 Paarungen (best of 16)

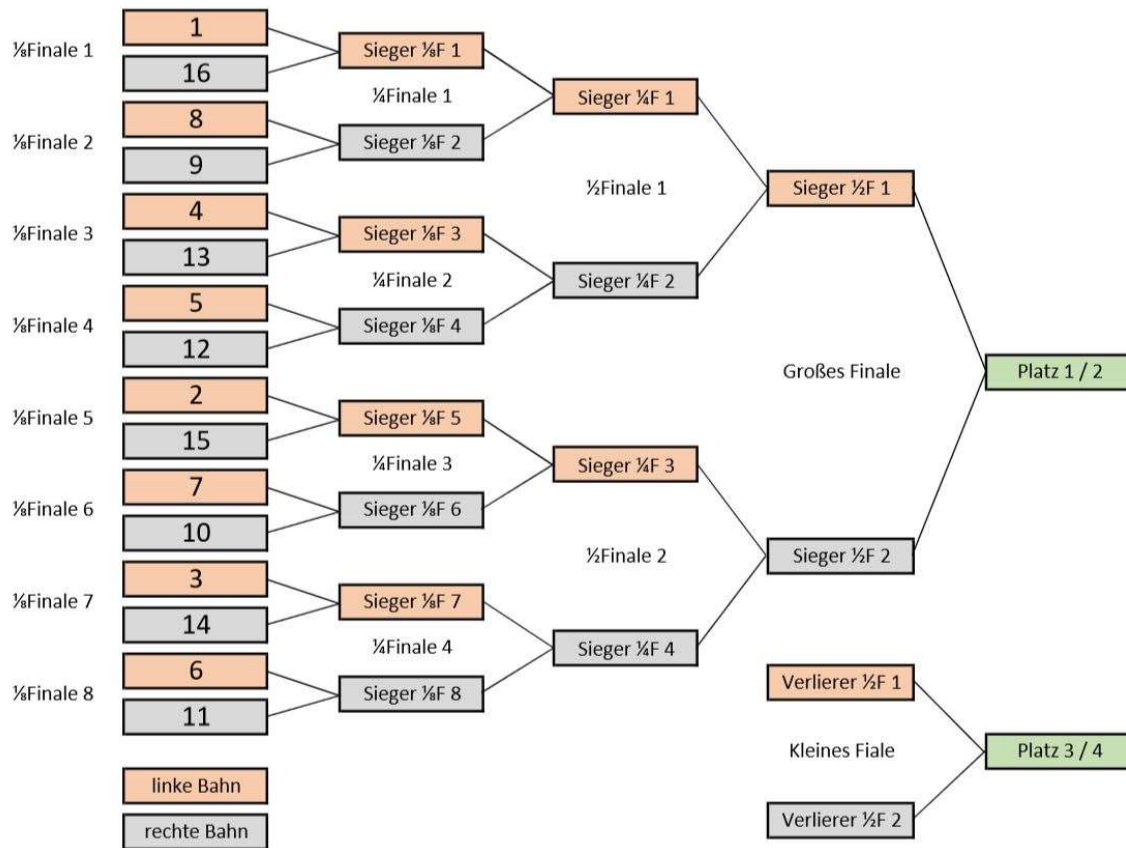
### Finale (best of 4)



### Finale (best of 8)



Fiale (best of 16)



Im „knock-out“ Modus werden die Sieger der Paarungen ermittelt.

Beim Klassikspeed müssen auch in den Finalrunden beide Routen geklettert und die Zeiten zusammengezählt werden.

Begonnen wird nach dem Halbfinale mit dem kleinen Finale um Plätze 3 / 4 und zum Schluss folgt das große Finale um die Plätze 1 / 2.

## 10 Tiroler Jugendcup

Derzeit gibt es keine Richtlinien für diese Bewerbe, es ist jedoch anzustreben, dass bei den durch den KVT geförderten Bewerben möglichst viele Tirolerinnen/Tiroler starten können.

## 11 Bezirksmeisterschaften

Derzeit gibt es keine Richtlinien für diese Bewerbe, es ist jedoch anzustreben, dass bei den durch den KVT geförderten Bewerben möglichst viele Tirolerinnen/Tiroler starten können.

## 12 Hobbybewerbe

Derzeit gibt es keine Richtlinien für diese Bewerbe, es ist jedoch anzustreben, dass bei den durch den KVT geförderten Bewerben möglichst viele Tirolerinnen/Tiroler starten können.